

Auftraggeber		Kd.-Nr.:	
Firma	<input type="checkbox"/> Lieferung	Abholung	
Bearbeiter	<input type="checkbox"/> Bestellung	Anfrage	
Straße		Gewünschter Liefertermin KW:	
PLZ/ Ort	<input type="checkbox"/> abweichende Lieferanschrift (Baustellenanlieferung)		
Tel.	Firma		
Fax	Straße		
E-Mail	PLZ/Ort		
Bauvorhaben (Bezeichnung):	Tel.		
Datum/ Unterschrift			

E-Mail: bestellung@gruenbeck-fenster.de
anfrage@gruenbeck-fenster.de
 Tel.: 03741/ 5704 0 Fax: 03741/ 5704 911

Nutzen sie unseren
 Online-Shop:
www.tuerfix.shop



Rahmenverbreiterung 15 mm (76700) 30 mm (76701) 60 mm (76702) 120 mm (76703)

Verglasung **Ug 1,1** Ug 1,0 Ug 0,8 Ug 0,7 Ug 0,6

Warmrandverbund **schwarz** lichtgrau

Sonderglas: _____

Sprossen

glasteilend 68 mm 100 mm (nur 88 MD)
 84 mm (nur 76 AD/ MD) 110 mm (nur 76 AD/ MD)

aufgeklebt 25 mm 45 mm 75 mm
 mit IR-Steg ohne IR-Steg IR-Steg Warmrandverbund

im SZR 26 mm Helima 18mm Helima 45 mm Helima

Dekor/RAL Helima-Sprossen: _____

Rolladenschienen vorgefertigt für Neubaurolladen

Neubauschiene Revision innen Maxipanzer
 mit Abrollprofil Revision außen Minipanzer

Rollladenschiene vorbereitet für

Stein (+2° UKBR)
 Blech (+5 mm, 6° UKBR)

Dübelbohrung **6,5 mm** 10,5 mm ohne

Vorsatzsystem

Pento Rondo
 Quadro Trendo
 Intego (überputzbar)

Aufsatzsystem

RA 2 Karo
 Puro 2
 Puro 2 XR

Panzersystem

Kunststoff-Farbe: _____
 Alu-Farbe: _____
 integrierter Insektenschutz

Bedienung

Gurt
 Motor
 Funk

System

76AD 76 MD 88 MD
 76 AD AS
 (AS= Aluschale)

Entwässerung

vorn ohne
 unten

Farbe/ Dekor

außen _____

Farbe/ Dekor

innen _____

Dichtung

schwarz grau (nur sichtbare)

Oliven Rotoline

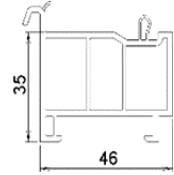
natursilber bronze
 neusilber **9016 weiß**
 titan matt abschließbar 40NM
 messing matt DIN geprüft abschließbar 100NM
 mittelbronze

Beschlag Roto

Standard GB 01
 Designo II GB 02
(verdeckt liegender Bänder)
 Abdeckkappen RC 2*
 Tiltfirst RC2N
 *geprüftes Element

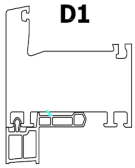
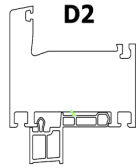
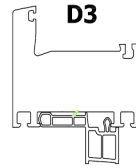
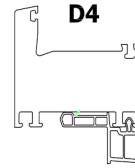
Fensterbankanschluss

76753 FBA 35 mm



76750 FBA 20 mm
 76704 Bodeneinst. 45 mm
 76709 Bodeneinst. 100 mm
 76705 Bodeneinst. 150 mm

Fensterbankanschlüsse 76 / 88

Lagebezeichnung der Montageleiste

D1 außen bündig **D2** 1x versetzt
D3 2x versetzt **D4** innen bündig

Position	Stück	Skizze bemaßt	Farbe	Bermerkung Sprossen	Blendrahmenaußenmaß		Glas	DIN-Richtung		Montageleisten	Kopplungen/ Verbreiterungen		Rollladensystem	Sonderzubehör
					Breite	Höhe		Lage	mm	Lage				